



# Comisionado de Transparencia de Canarias

## Resumen Resultado de la Evaluación de Transparencia

### Ayuntamiento de Tuineje 2021

#### Resumen de la evaluación

<b>Entidad evaluada:</b>	Ayuntamiento de Tuineje		
<b>Tipo de entidad:</b>	Ayuntamientos		
<b>Mapa de información aplicado:</b>	Mapa de obligaciones de Ley 12/2014, de 26 de diciembre, de transparencia y de acceso a la información pública		
<b>Ejercicio evaluado:</b>	2021		
<b>Número de obligaciones a evaluar:</b>	111	<b>Porcentaje evaluado:</b>	96,40%
<b>Número de obligaciones evaluadas:</b>	107	<b>Finalizada el:</b>	29/07/2022

#### Puntuación de los criterios de evaluación

<b>Criterio</b>	<b>Autoevaluación</b>	<b>Evaluación</b>	<b>Peso</b>
Contenido	0,55	0,36	40
Forma de publicación	0,56	0,42	5
Actualización	0,39	0,33	30
Accesibilidad	0,61	0,42	5
Reutilización	0,47	0,33	20



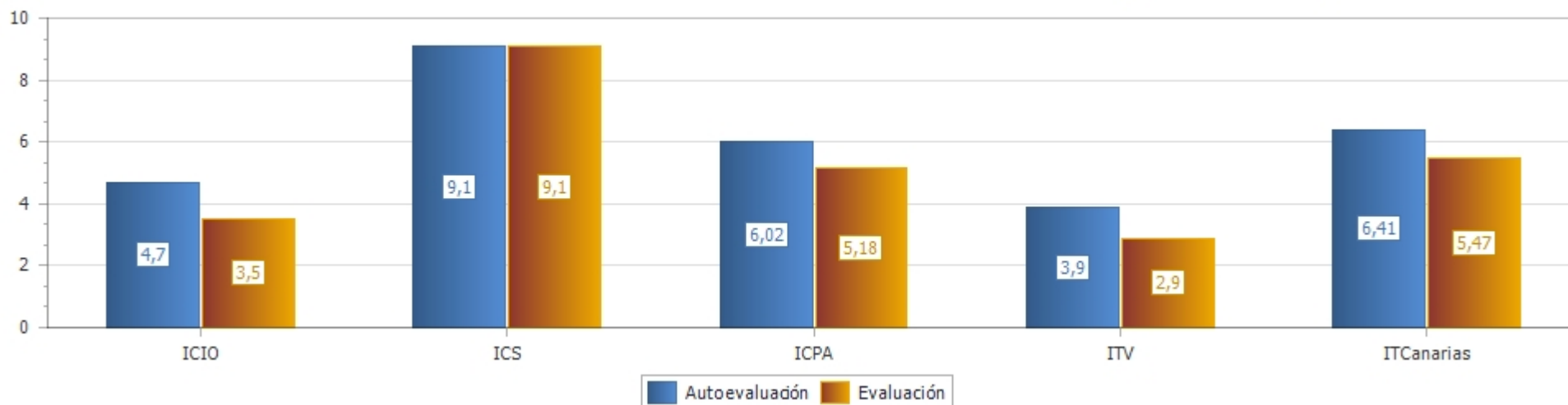
## Comisionado de Transparencia de Canarias

### Resumen Resultado de la Evaluación de Transparencia

#### Puntuaciones de los indicadores de la evaluación

	Autoevaluación	Evaluación
Indicador de Cumplimiento de la Información Obligatoria ICIO (Max. 1)	0,47	0,35
Indicador de Cumplimiento del Soporte Web (ICS) (Max. 1)	0,91	0,91
<b>Indicador de Cumplimiento de Publicidad Activa (ICPA) (Max. 10)</b>	<b>6,02</b>	<b>5,18</b>
Indicador de Transparencia Voluntaria (ITV) (Max. 1)	0,39	0,29
<b>Índice de Transparencia de Canarias (ITCanarias) (Max. 10)</b>	<b>6,41</b>	<b>5,47</b>

#### Puntuaciones de los indicadores de la evaluación (en base 10)





## Comisionado de Transparencia de Canarias

### Resumen Resultado de la Evaluación de Transparencia

#### Puntuaciones por tipo de información

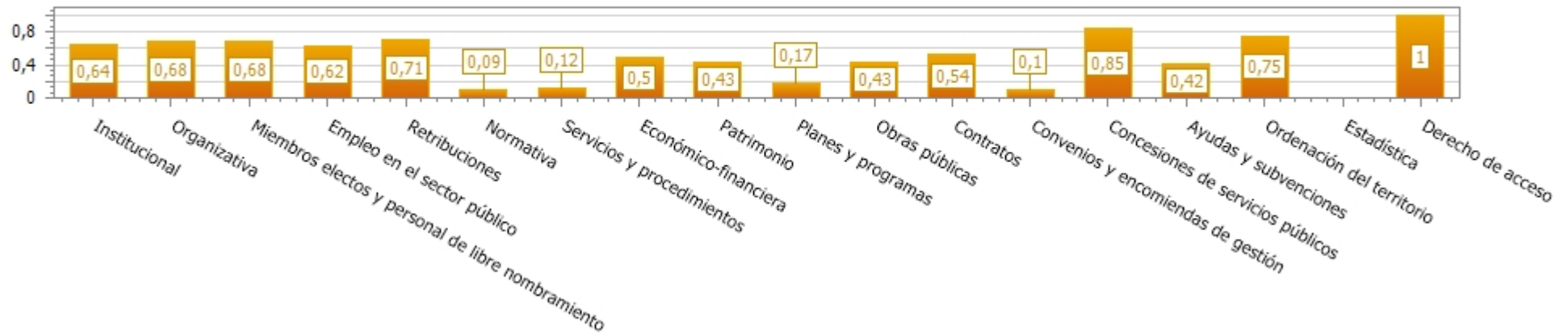
Tipo de información	Número de obligaciones a cumplimentar	Porcentaje de cumplimentación	Puntuación de la Autoevaluación	Puntuación de la evaluación
Institucional	5	100,00%	0,64	0,71
Organizativa	6	100,00%	0,68	0,7
Miembros electos y personal de libre nombramiento	6	83,33%	0,68	0,74
Empleo en el sector público	8	100,00%	0,62	0,25
Retribuciones	7	85,71%	0,71	0,41
Normativa	9	100,00%	0,09	0,09
Servicios y procedimientos	7	100,00%	0,12	0,12
Económico-financiera	20	100,00%	0,5	0,21
Patrimonio	7	85,71%	0,43	0,24
Planes y programas	5	100,00%	0,17	0
Obras públicas	2	50,00%	0,43	0
Contratos	15	100,00%	0,54	0,7
Convenios y encomiendas de gestión	5	100,00%	0,1	0,12
Concesiones de servicios públicos	1	100,00%	0,85	0
Ayudas y subvenciones	3	100,00%	0,42	0
Ordenación del territorio	1	100,00%	0,75	0,85
Estadística	1	100,00%	0	0
Derecho de acceso	3	100,00%	1	0,88



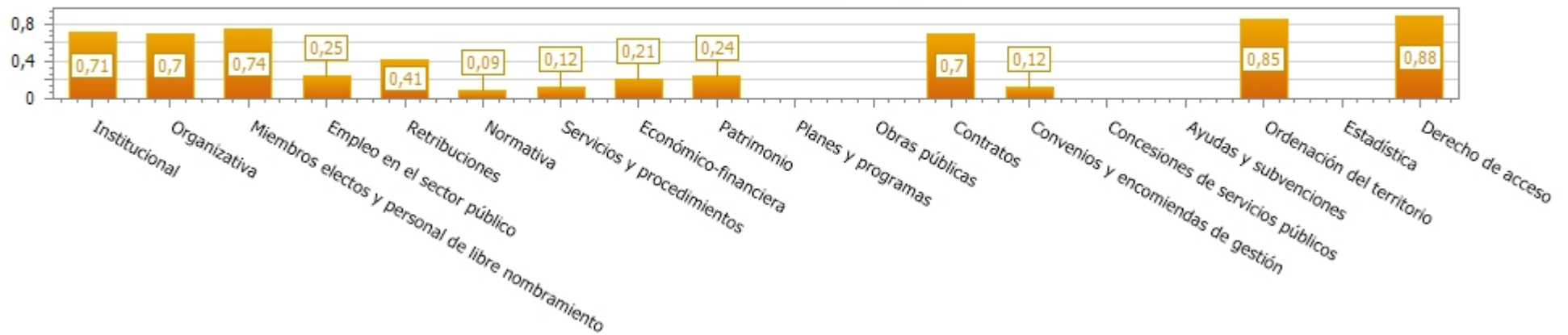
# Comisionado de Transparencia de Canarias

## Resumen Resultado de la Evaluación de Transparencia

### Autoevaluación: Puntuación ICIO por tipo de información



### Evaluación: Puntuación ICIO por tipo de información





## Comisionado de Transparencia de Canarias

### Resumen Resultado de la Evaluación de Transparencia

Resumen de la evaluación			
<b>Entidad evaluada:</b>	Ayuntamiento de Tuineje		
<b>Tipo de entidad:</b>	Ayuntamientos		
<b>Mapa de información aplicado:</b>	Mapa de obligaciones de La Ley 19/2013 de Transparencia básica		
<b>Ejercicio evaluado:</b>	2021		
<b>Número de obligaciones a evaluar:</b>	0	<b>Porcentaje evaluado:</b>	0,00%
<b>Número de obligaciones evaluadas:</b>	37	<b>Finalizada el:</b>	29/07/2022

Puntuación de los criterios de evaluación			
Criterio	Autoevaluación	Evaluación	Peso
Contenido	0,41	0,38	20
Forma de publicación	0,47	0,47	20
Actualización	0,3	0,38	20
Accesibilidad	0,5	0,47	20
Reutilización	0,39	0,37	20



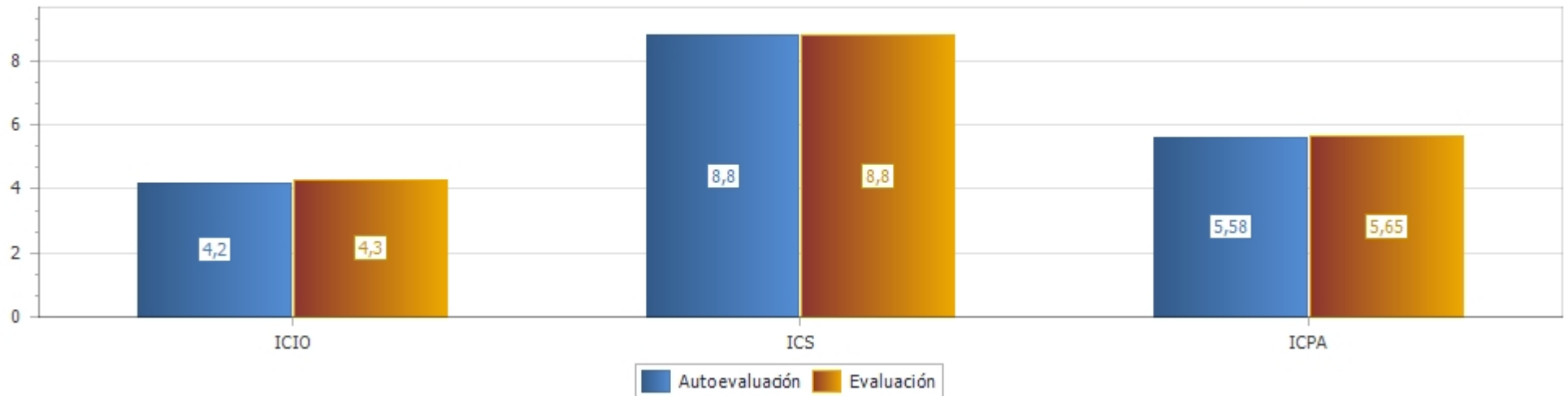
## Comisionado de Transparencia de Canarias

### Resumen Resultado de la Evaluación de Transparencia

#### Puntuaciones de los indicadores de la evaluación

	Autoevaluación	Evaluación
Indicador de Cumplimiento de la Información Obligatoria ICIO (Max. 1)	0,42	0,43
Indicador de Cumplimiento del Soporte Web (ICS) (Max. 1)	0,88	0,88
<b>Indicador de Cumplimiento de Publicidad Activa (ICPA) (Max. 10)</b>	<b>5,58</b>	<b>5,65</b>

#### Puntuaciones de los indicadores de la evaluación (en base 10)





## Comisionado de Transparencia de Canarias

### Resumen Resultado de la Evaluación de Transparencia

#### Puntuaciones por tipo de información

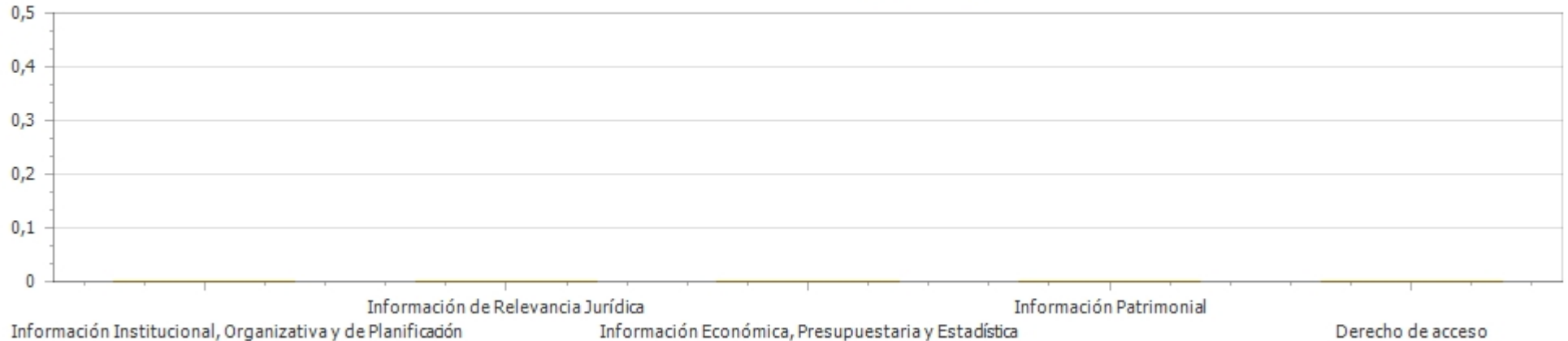
Tipo de información	Número de obligaciones a cumplimentar	Porcentaje de cumplimentación	Puntuación de la Autoevaluación	Puntuación de la evaluación
Información Institucional, Organizativa y de Planificación	14	100,00%	0,38	0,4
Información de Relevancia Jurídica	4	100,00%	0	0
Información Económica, Presupuestaria y Estadística	42	97,62%	0,55	0,51
Información Patrimonial	1	100,00%	0	0
Derecho de acceso	2	100,00%	1	1



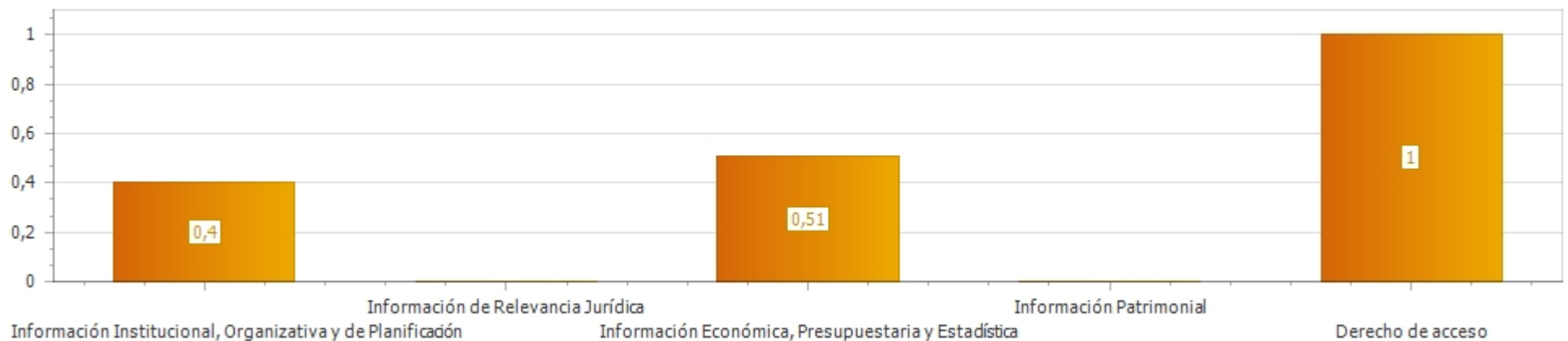
## Comisionado de Transparencia de Canarias

### Resumen Resultado de la Evaluación de Transparencia

#### Autoevaluación: Puntuación ICIO por tipo de información



#### Evaluación: Puntuación ICIO por tipo de información







# Comisionado de Transparencia de Canarias

## Resumen Resultado de la Evaluación de Transparencia

### SOLICITUDES DE DERECHO DE ACCESO A LA INFORMACIÓN

Número total de solicitudes				
Total solicitudes a resolver				5
Resueltas				5
Pendientes				0
Número total de solicitudes por tipo de información				
Tipo de información	Total solicitudes a resolver	Resueltas	Pendientes por silencio administrativo	Total pendientes
Institucional	1	1	0	0
Organizativa	0	0	0	0
Personal de libre nombramiento	0	0	0	0
Empleo en el sector público	0	0	0	0
Retribuciones	0	0	0	0
Normativa	0	0	0	0
Servicios y procedimientos	0	0	0	0
Económico-financiera	0	0	0	0
Patrimonio	1	1	0	0
Planificación y programación	0	0	0	0
Obras públicas	0	0	0	0
Contratos	1	1	0	0
Convenios y encomiendas de gestión	1	1	0	0
Concesión de servicios públicos	0	0	0	0
Ayudas y subvenciones	0	0	0	0
Ordenación del territorio	0	0	0	0
Estadística	0	0	0	0
Otra información	1	1	0	0